



BATMAN İL ÖZEL İDARESİ
KURUMSAL MALİ DURUM VE
BEKLENTİLER RAPORU
2023



Bu Rapor

BATMAN İL ÖZEL İDARESİ

Mali Hizmetler Müdürlüğü tarafından hazırlanmıştır.

İLETİŞİM

Tel: 0488 218 08 13 • Faks: 0488 218 09 42

E- posta: bilgi@batmanozelidare.gov.tr

Adres: Gültepe Mahallesi, Silvan Yolu 7. Km, 72040 Merkez/BATMAN



SUNUŞ

5018 Sayılı Kamu Mali Yönetimi ve Kontrol Kanun'unun 30. maddesinde, genel yönetim kapsamındaki kamu idarelerinin, ilk altı aylık döneme ilişkin bütçe uygulama sonuçları ile ikinci altı aylık döneme ilişkin beklenti ve hedeflerini kamuoyuna açıklayacakları hükme bağlanmıştır.

Bir yandan bütçe uygulamaları ile kamusal hizmetlerin ifasında kamuoyunun kamu idareleri üzerindeki genel denetim ve gözetim fonksiyonunun gereği şekilde gerçekleştirilmesinin sağlayan, diğer yandan mali iş ve işlemlerde saydamlığın ve hesap verilebilirliğin artırılmasına olanak tanıyan «Kurumsal Mali Durum ve Beklentiler Raporları» kuşkusuz kamu kurumlarına da bir değerlendirme yapabilme fırsatı sunmaktadır.

İdaremizin 2023 yılı 1. altı aylık döneme ilişkin bütçe uygulama sonuçları ile 2. altı aylık dönemdeki beklenti ve hedeflerinin yer aldığı "Batman İl Özel İdaresi 2023 Yılı Kurumsal Mali Durum ve Beklentiler Raporu" nu kamuoyuna arz ederim.

Saygılarımla...

Ekrem CANALP

Batman Valisi

İÇİNDEKİLER

SUNUŞ

I. 2023 YILI OCAK – HAZİRAN DÖNEMİ BÜTÇE UYGULAMA SONUÇLARI

1. Bütçe Başlangıç Ödenekleri ve Bütçe Giderleri
2. Bütçe Gelirleri

II. 2023 TEMMUZ – ARALIK DÖNEMİNE AİT BEKLENTİLER VE HEDEFLER

1. Bütçe Giderleri
2. Bütçe Gelirleri
3. Finansman
4. Tahmin ve Beklentiler

III. YATIRIM PROGRAMI GERÇEKLEŞMELERİ

IV. BÜTÇE GİDERLERİNİN GELİŞİMİ Ek-1

V. BÜTÇE GELİRLERİ GELİŞİMİEk-2

I. 2023 YILI OCAK- HAZİRAN DÖNEMİ BÜTÇE UYGULAMA SONUÇLARI

1. Bütçe Başlangıç Ödenekleri ve Bütçe Giderleri

Bütçe Başlangıç Ödenekleri

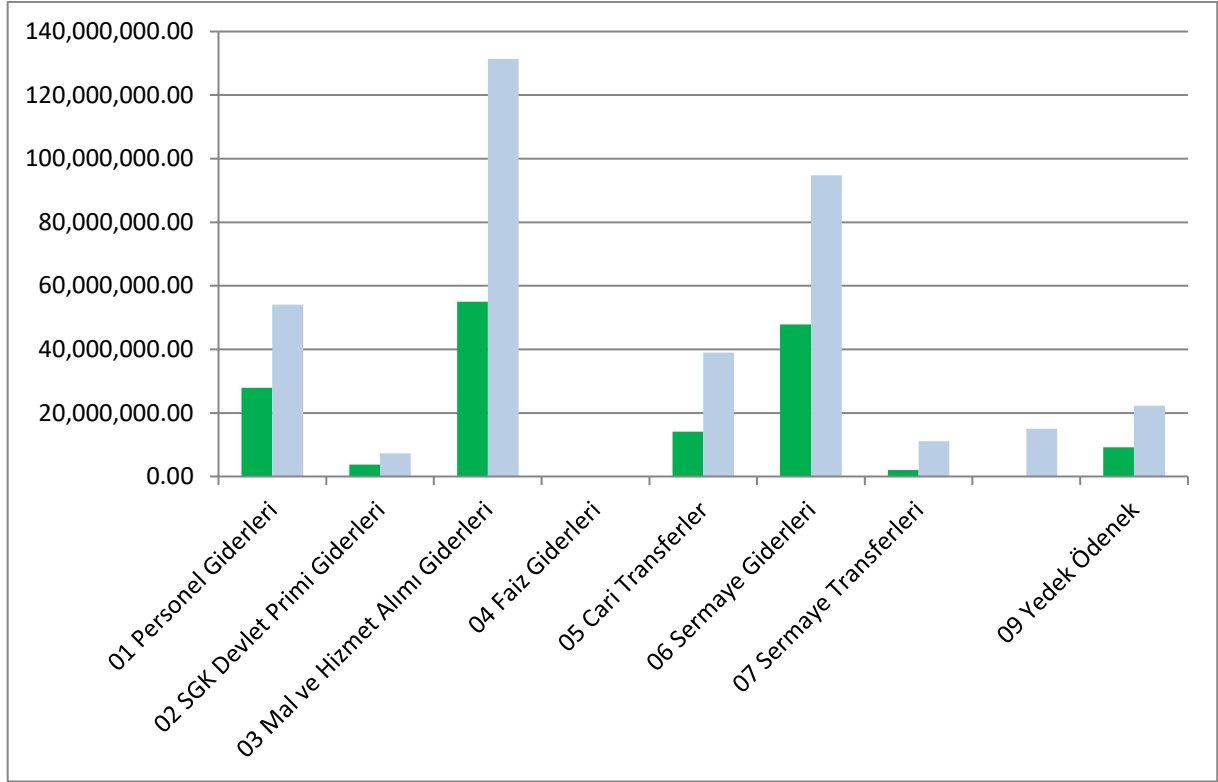
Bütçe Başlangıç Ödenekleri

2022 mali yılı bütçesiyle 160.000.000,00-TL ödenek tahsis edilen İdaremize, 2023 mali yılı için % 234,38 bir artışla 375.000.000,00-TL bütçe ödeneği tahsis edilmiştir. 2023 Mali Yılı Bütçesi ile tahsis edilen bu ödeneğin 54.107.000,00-TL' sinin personel giderleri, 7.298.800,00.-TL'sinin sosyal güvenlik kurumuna devlet primi giderleri, 131.446.700,00.-TL'sinin mal ve hizmet alımı giderleri, 0,00-TL'sinin faiz giderleri, 39.007.000,00-TL'sinin cari transferler, 94.759.400,00-TL'sinin sermaye giderleri, 11.130.000,00-TL'sinin Sermaye Transferleri, 15.000.000,00-TLsinin Borç Verme ve 22.251.100,00-TL'sinin de yedek ödenekte kullanılması öngörülmüştür.

BÜTÇE TERTİBİ	BÜTÇE BAŞLANGIÇ ÖDENEĞİ		BİR ÖNCEKİ YILA GÖRE DEĞİŞİM ORANI %
	2022 YILI	2023 YILI	
01 Personel Giderleri	27.937.000,00	54.107.000,00	93,67
02 SGK Devlet Primi Giderleri	3.790.800,00	7.298.800,00	92,53
03 Mal ve Hizmet Alımı Giderleri	55.033.500,00	131.446.700,00	138,84
04 Faiz Giderleri	-	-	-
05 Cari Transferler	14.108.300,00	39.007.000,00	176,48
06 Sermaye Giderleri	47.849.300,00	94.759.400,00	98,03
07 Sermaye Transferleri	2.080.000,00	11.130.000,00	435,09
08 Borç Verme	-	15.000.000,00	-
09 Yedek Ödenek	9.201.100,00	22.251.100,00	141,83
TOPLAM	160.000.000,00	375.000.000,00	

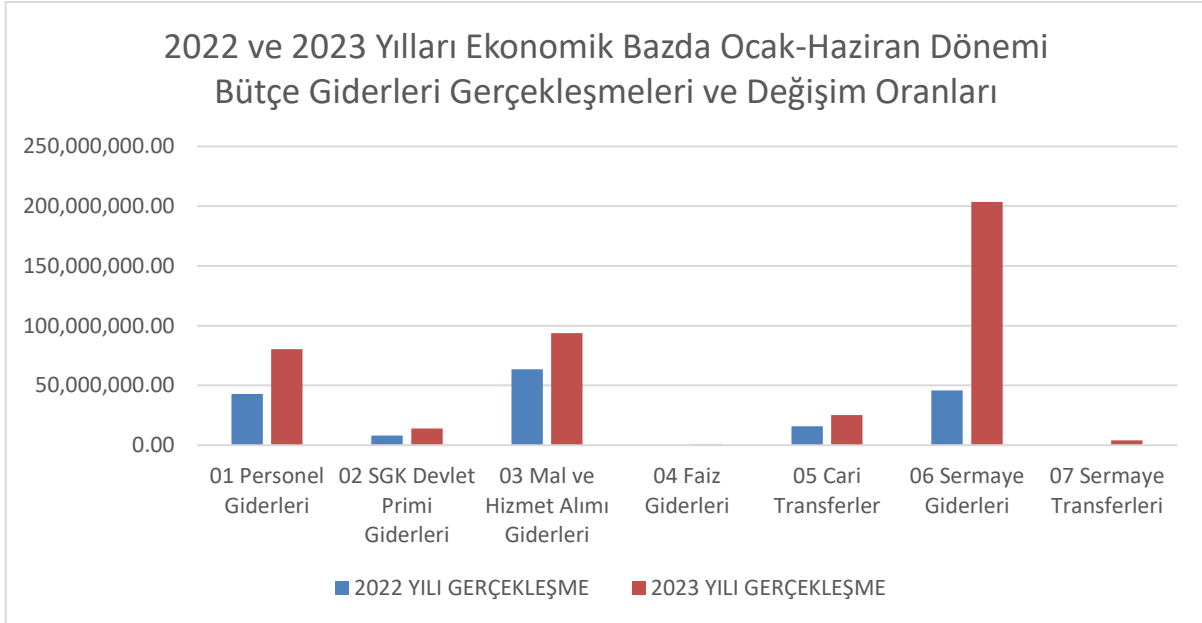
Bütçe Giderleri

Yukarıdaki tabloda da görüleceği üzere 2023 yılında 2022 yılına göre personel giderlerinde %93,67, sosyal güvenlik kurumlarına devlet primi giderlerinde %92,53, mal ve hizmet alımı giderlerinde %138,84, cari transferlerde %176,48, sermaye giderlerinde %98,03, Sermaye Transferlerinde %435,09, yedek ödenek kaleminde %141,83 **artış** meydana gelmiştir.



2022 ve 2023 Yılları Ekonomik Bazda Ocak- Haziran Dönemi Bütçe Giderleri Gerçekleşmeleri ve Değişim Oranları

BÜTÇE TERTİBİ	2022 YILI GERÇEKLEŞME	2023 YILI GERÇEKLEŞME	DEĞİŞİM TUTARI	DEĞİŞİM ORANI %
01 Personel Giderleri	42,773,573.30	80.345.112,15	37.571.538,85	-88%
02 SGK Devlet Primi Giderleri	8,170,081.18	13.988.689,69	5.818.608,51	-71%
03 Mal ve Hizmet Alımı Giderleri	63,475,852.13	93.717.954,23	30.242.102,10	-48%
04 Faiz Giderleri	-	698.608,59	698.608,59	-
05 Cari Transferler	15,794,489.40	25.346.304,46	9.551.815,06	-60%
06 Sermaye Giderleri	45,967,527.92	203.569.813,87	157.602.285,95	-343%
07 Sermaye Transferleri	-	4.079.910,00	4.079.910,00	-
TOPLAM	176,181,523.93	421.746.392,99	245.564.869,06	

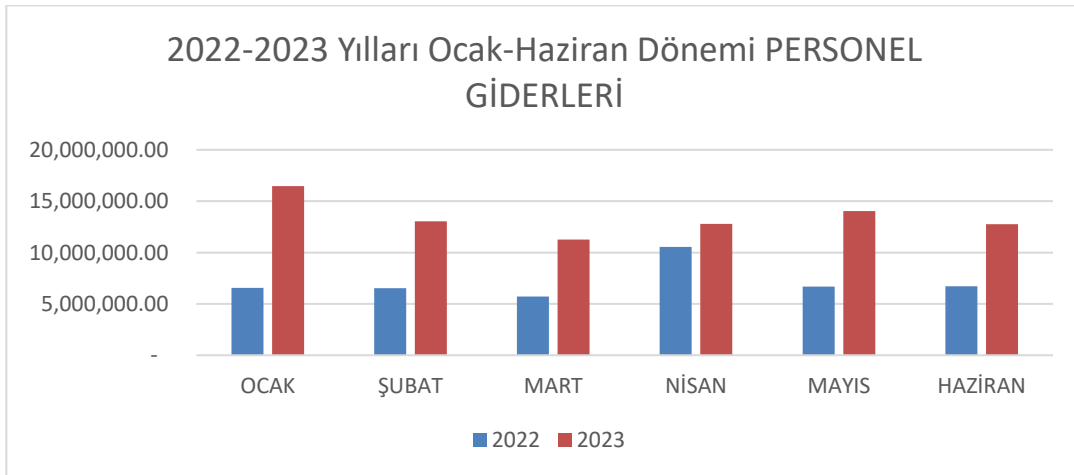


2022 VE 2023 YILLARI İLK 6 AY HARCAMALARI (1.000.-TL)

2022 ve 2023 yılı (Ocak-Haziran) 1. altı aylık döneme ilişkin PERSONEL GİDERLERİ gerçekleştirmelerine bakıldığında, bir önceki yıla göre 37.571.538,85-TL tutarında daha **FAZLA** harcama yapıldığı görülmektedir.

2022 ve 2023 Yılları Ocak- Haziran Dönemi PERSONEL GİDERLERİ

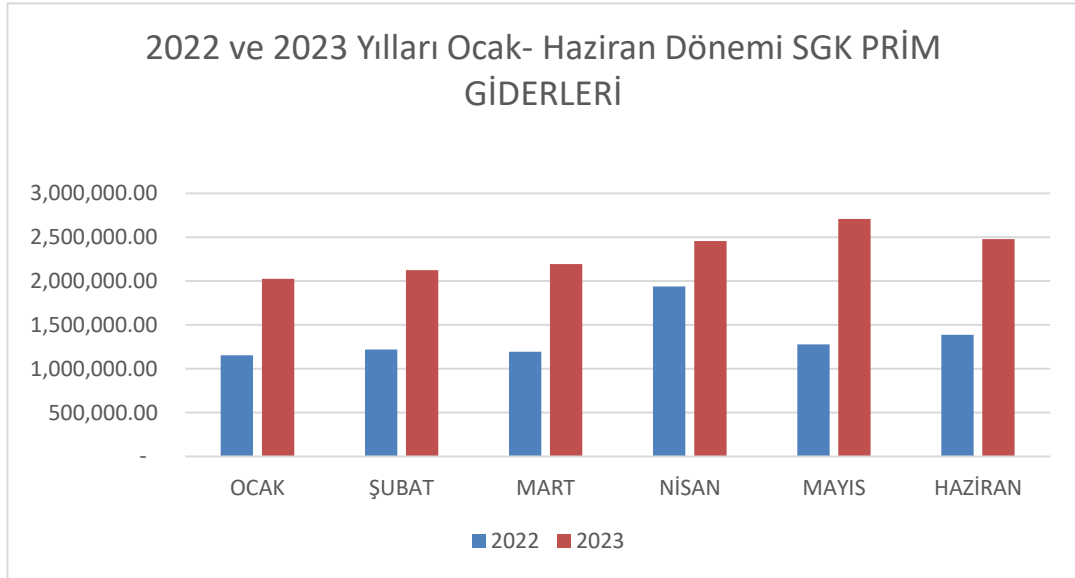
AYLAR	2022	2023	DEĞİŞİM TUTARI
OCAK	6,564,693.78	16.461.789,86	9.897.096,08
ŞUBAT	6,522,336.38	13.033.156,00	6.510.819,62
MART	5,734,445.44	11.271.132,68	5.536.687,24
NİSAN	10,549,317.52	12.777.962,41	2.228.644,89
MAYIS	6,681,538.77	14.030.689,60	7.349.150,83
HAZİRAN	6,721,241.41	12.770.381,60	6.049.140,19
TOPLAM	42,773,573.30	80.345.112,15	37.571.538,85



2022 ve 2023 yılı (Ocak-Haziran) 1. altı aylık döneme ilişkin SGK PRİM GİDERLERİ gerçekleştirmelerine bakıldığında, bir önceki yıla göre 5.818.609,79 -TL tutarında daha **FAZLA** harcama yapıldığı görülmektedir.

2022 ve 2023 Yılları Ocak- Haziran Dönemi SGK PRİM GİDERLERİ

AYLAR	2022	2023	DEĞİŞİM TUTARI
OCAK	1.155.310,00	2.026.580,84	871.270,84
ŞUBAT	1.218.632,84	2.124.791,36	906.158,52
MART	1.194.884,12	2.193.472,49	998.588,37
NİSAN	1.938.180,00	2.455.498,57	517.318,57
MAYIS	1.277.036,89	2.708.482,00	1.431.445,11
HAZİRAN	1.386.036,05	2.479.864,43	1.093.828,38
TOPLAM	8.170.079,90	13.988.689,69	5.818.609,79

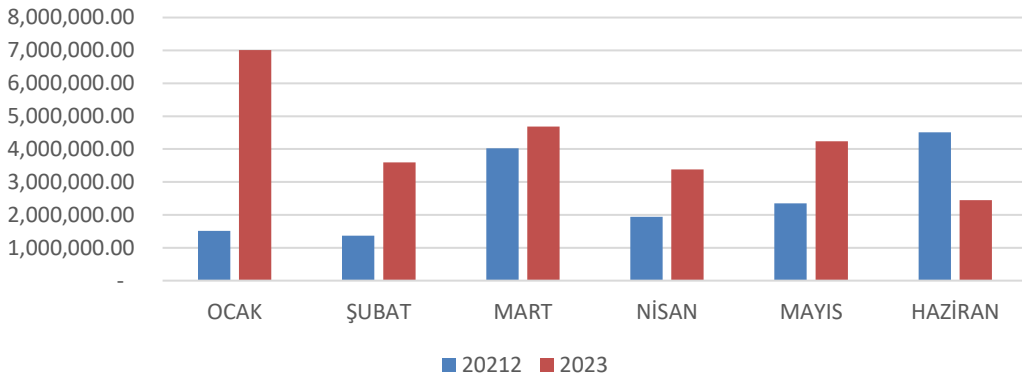


2022 ve 2023 yılı (Ocak-Haziran) 1. altı aylık döneme ilişkin CARİ TRANSFERLER gerçekleşmelerine bakıldığında, bir önceki yıla göre 9.636.776,06-TL tutarında daha **FAZLA** harcama yapıldığı görülmektedir.

2022 ve 2023 Yılları Ocak- Haziran Dönemi CARİ TRANSFERLER

AYLAR	2022	2023	DEĞİŞİM TUTARI
OCAK	1.516.294,72	7.007.629,58	5.491.334,86
ŞUBAT	1.371.501,53	3.598.705,39	2.227.203,86
MART	4.018.958,87	4.683.063,70	664.104,83
NİSAN	1.941.296,25	3.381.475,82	1.440.179,57
MAYIS	2.353.241,94	4.233.019,16	1.879.777,22
HAZİRAN	4.508.235,09	2.442.410,81	- 2.065.824,28
TOPLAM	15.709.528,40	25.346.304,46	9.636.776,06

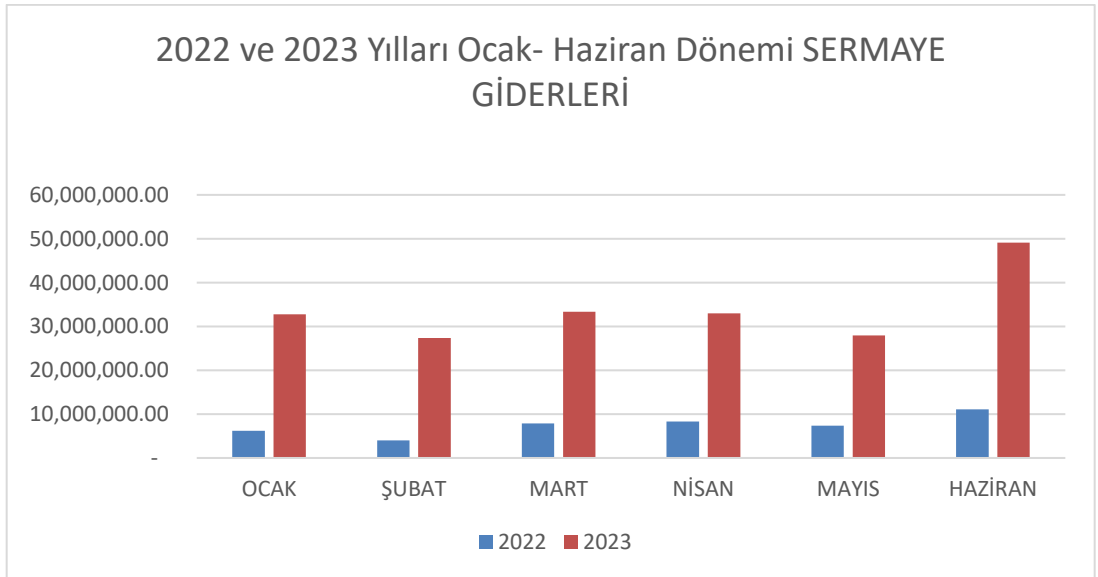
2022 ve 2023 Yılları Ocak- Haziran Dönemi CARİ TRANSFERLER



2022 ve 2023 yılı (Ocak-Haziran) 1. altı aylık döneme ilişkin SERMAYE GİDERLERİ gerçekleştirmelerine bakıldığında, bir önceki yıla göre 158.791.723,23-TL tutarında daha **FAZLA** harcama yapıldığı görülmektedir.

2022 ve 2023 Yılları Ocak- Haziran Dönemi SERMAYE GİDERLERİ

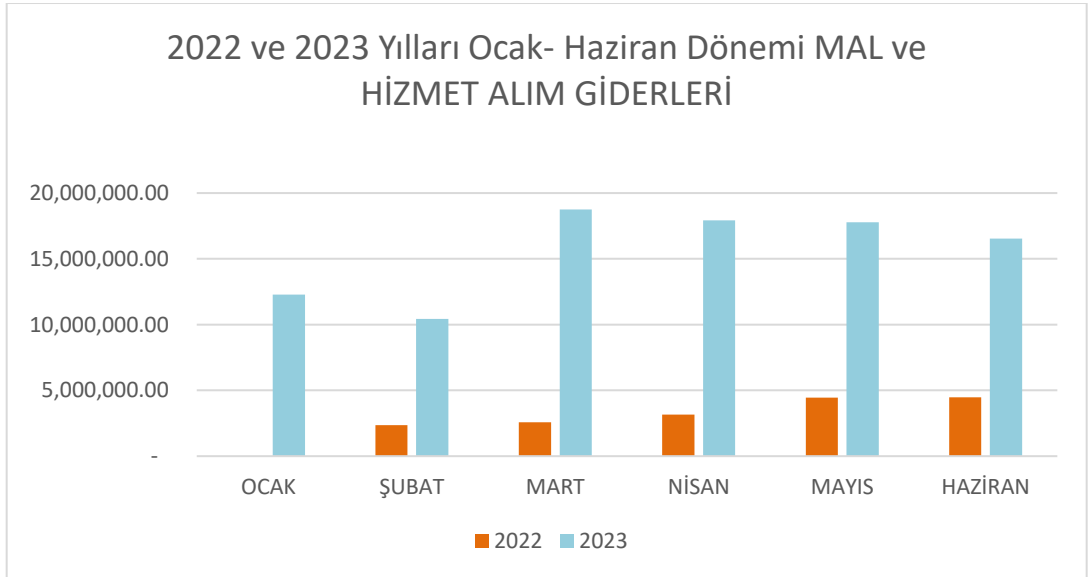
AYLAR	2022	2023	DEĞİŞİM TUTARI
OCAK	3,103,728.19	32.797.611,29	26.613.201,91
ŞUBAT	1,388,327.31	27.389.093,34	23.368.486,64
MART	355,267.16	33.379.572,97	25.536.512,61
NİSAN	4,311,719.90	32.964.163,95	24.644.661,90
MAYIS	3,672,990.28	27.923.880,70	20.578.027,90
HAZİRAN	6,930,459.25	49.115.491,62	38.050.832,27
TOPLAM	19,762,492.09	203.569.813,87	158.791.723,23



2022 ve 2023 yılı (Ocak-Haziran) 1. altı aylık döneme ilişkin MAL VE HİZMET ALIM GİDERLERİ gerçekleşmelerine bakıldığında, bir önceki yıla göre **76.698.612,37** -TL tutarında daha **FAZLA** harcama yapıldığı görülmektedir.

2022 ve 2023 Yılları Ocak- Haziran Dönemi MAL ve HİZMET ALIM GİDERLERİ

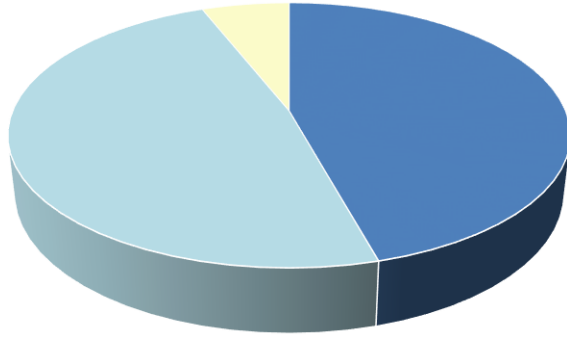
AYLAR	2022	2023	DEĞİŞİM TUTARI
OCAK	-	12.284.445,38	12.284.445,38
ŞUBAT	2.356.801,99	10.429.077,22	8.072.275,23
MART	2.587.719,90	18.757.454,88	16.169.734,98
NİSAN	3.153.010,15	17.925.165,16	14.772.155,01
MAYIS	4.440.746,05	17.792.267,62	13.351.521,57
HAZİRAN	4.481.063,77	16.529.543,97	12.048.480,20
TOPLAM	17.019.341,86	93.717.954,23	76.698.612,37



2023 YILI İLK 6 AYLIK DÖNEMDE BÜTÇENİN CARİ YATIRIM DENGESİ

Cari Harcamaları	192.830.274,66
Sermaye Harcamaları	20.356.9813,87
Transfer Harcamaları	25.346.304,46
TOPLAM	421.746.392,99

2023 YILI İLK 6 AYLIK DÖNEMDE BÜTÇENİN CARİ YATIRIM DENGESİ



■ Cari Harcamaları ■ Sermaye Harcamaları ■ Transfer Harcamaları

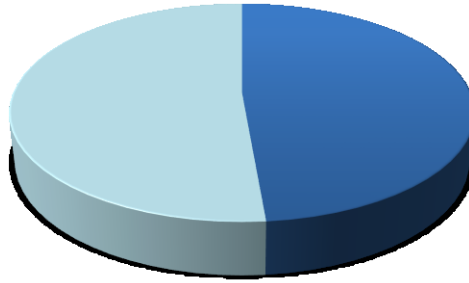
Bütçe Gelirleri

İdareimiz 2022 mali yılının ilk 6 ayında **210.793.767,38-TL**, 2023 mali yılının aynı döneminde ise yaklaşık % 113 'lük bir **ARTIŞLA 449.564.318,91-TL** gelir elde etmiştir.

BÜTÇE TERTİBİ	Haziran 2022	Haziran 2023	DEĞİŞİM ORANI %
	Gelir Gerçekleşmesi	Gelir Gerçekleşmesi	
Vergi Gelirleri	419,614.78	919.372,41	119,10
Teşebbüs ve Mülkiyet Gelirleri	456,784.81	918.341,49	101,04
Bağış ve Şartlı Yardımlar	72,310,193.75	218.619.781,06	202,34
Diğer Gelirler	137,604,898.16	229.106.823,95	66,50
Sermaye Gelirleri	-	-	-
TOPLAM	210,793,767.38	449.564.318,91	

TAHSİSLİ GELİRLER	218.619.781,06	0,49
ÖZ GELİRLER	230.944.537,85	0,51
TOPLAM	449.564.318,91	

TAHSİSLİ GELİRLERİN ÖZ GELİRLERE ORANI



■ TAHSİSLİ GELİRLER ■ ÖZ GELİRLER

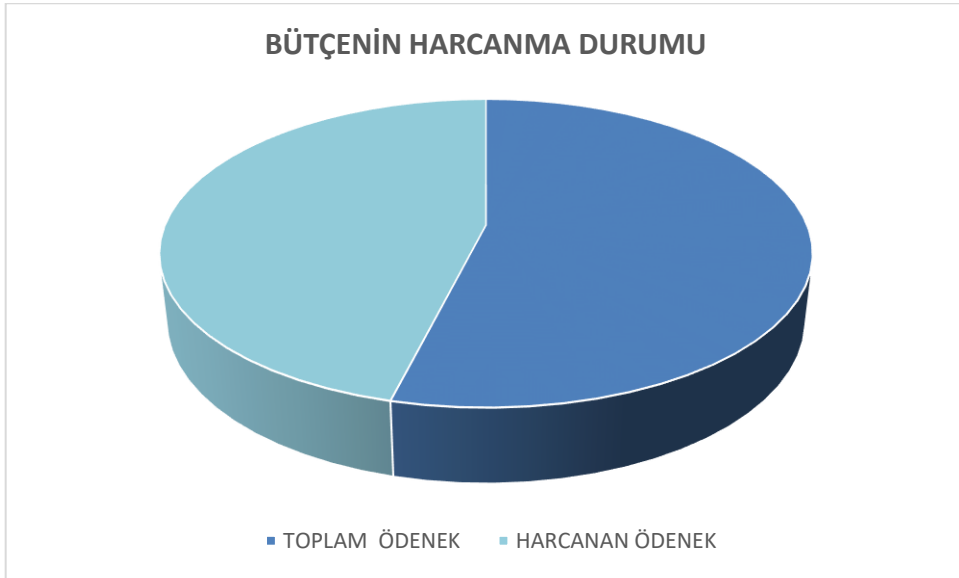
İlk altı aylık dönemde bir önceki yıla nazaran 2023 yılında Öz Gelirlerimiz açısından yaklaşık %67 'lik bir **ARTIŞ** yaşanmıştır.

I. 2023 YILI TEMMUZ-ARALIK DÖNEMİNE AİT BEKLENTİLER VE HEDEFLER

1. Bütçe Giderleri

Batman İl Özel İdaresinin, 2023 mali yılı Haziran sonu itibariyle 375.000.000,00-TL. Bütçe ile verilen, 118.544.501,84 -TL devreden ödenek olmak üzere toplam 493.544.501,84 –TL olarak gerçekleşmiş olup, (Ocak–Haziran) toplam 421.746.392,99-TL bütçe gideri gerçekleşmiştir. Bütçenin 493.544.501,84 -TL olduğu dikkate alındığında, yılın altı aylık dönemi için kalan bütçe gideri 71.798.108,85 TL'dir.

TOPLAM ÖDENEK	HARCANAN ÖDENEK	KALAN ÖDENEK
493.544.501,84	421.746.392,99	71.798.108,85



Yılın ikinci altı aylık döneminde gerçekleşeceği tahmin edilen 71.798.108,85 -TL giderin ekonomik 1. düzey dağılımı grafikte gösterilmiştir. Grafik incelendiğinde Temmuz – Aralık dönemindeki ödeneklerin Personel Giderleri, Sosyal Güvenlik Kurumlarına Devlet Primi Giderleri, Mal ve Hizmet Alım Gideri, Transferler ve Yatırım Harcamalarının finansmanında kullanılacağı görülmektedir.

2. Bütçe Gelirleri

İdaremiz bütçesi 375.000.000,00-TL olup, yılın ilk altı ayında 230.944.537,85-TL öz gelir elde edilmiştir. Yani gelir bütçesinin gerçekleşme oranı ilk altı aylık dönem için %38 civarındadır.

Yılın ilk 6 ayında Merkezi İdare Vergi Gelirlerinden ayrılan payın 229.106.823,95-TL olduğu, Merkezi İdare Vergi Gelirlerinden ayrılan payın yılın 2. altı aylık döneminde de geleceği varsayıldığında bütçe hedefimizin gerçekleşeceği tahmin edilmektedir.

3. FİNANSMAN

- Bilindiği üzere idaremizin yatırımlarının hızlı bir şekilde tamamlanabilmesi için ilave kaynaklara ihtiyaç duyulabilmektedir. İhtiyaç duyulan bu ilave kaynakların temini için İl Genel Meclisimizin kararları doğrultusunda Batman Merkez, Beşiri, Gercüş ve Kozluk ilçelerine bağlı köylerin köy içi parke taşı yapım işi için İller Bankasından 25.000.000,00.- TL. Kredi alınmıştır.

4. Tahmin ve Beklentiler

- Yılın ilk 6 aylık döneminde personel ödeneğinin yarısı harcanmış olup, İdaremiz bütçeleme ilkelerinden samimiyet ve objektif doğruluğa riayet etmiş ve bütçeleme doğru yapılarak yılın ikinci yarısında giderler başarılı bir şekilde gerçekleştirilecektir.
- Yatırımlara ilişkin iş ve işlemler operasyonel düzeyde çok hızlı ifa edilerek, ihaleleri ve yer teslimleri yapılarak imalatlara başlanılmıştır.
- Yılın 2. altı aylık döneminde İdaremiz bir yandan merkezi idare yatırımlarına ağırlık verecek, öte yandan da yatırım programımızdaki işlerin kontrolüne yoğunlaşacaktır.
- İlimiz merkez ve ilçe köylerinde içme suyu tesisleri, kanalizasyon tesisleri yeni yapımları,
- mevcut olanların bakım ve onarımları yapılacaktır.
- İdaremiz teknik personelin rutin imar denetim kapsamında imara aykırı kaçak yapılaşmaya yönelik denetimlerin yapılmasına devam edilecektir.
- Eğitim hizmetlerinin verimlilik ve etkinliğini artırmak üzere yeni okul ve derslikler yapılması, mevcut okulların bakım ve onarım, okul alanı kamulaştırması, okullara ait donatılarının ve çevre düzenlemesi yapımına devam edilecektir.
- Yol ağında bulunan 1. ve 2. derece yollarının standartlarının yükseltilmesine yönelik çalışmalar, kilit parke taşı döşeme işleri, asfalt yama çalışmalarına devam edilecektir.

II. YATIRIM PROGRAMI GERÇEKLEŞMELERİ (30 HAZİRAN 2023 İTİBARIYLA)

Bütçe Giderleri ve Gelirleri Gelişim Tabloları Ek-1 ve Ek-2'de sunulmuştur.

III-EKLER

- 1.Bütçe Gelirlerinin Gelişimi Tablosu.
- 2.Bütçe Giderlerinin Gelişimi Tablosu

BUTÇE GELİRLERİNİN GELİŞİMİ

2022 Gerçekleşme Toplamı	2023 Başlangıç Ödeneği	Ocak Gerçekleşme		Şubat Gerçekleşme		Mart Gerçekleşme		Nisan Gerçekleşme		Mayıs Gerçekleşme		Haziran Gerçekleşme		Ocak-Haziran Gerçekleşme		Artış Oranı (%)	Ocak-Haziran Gerçekleşme Oranı %		2023 Yıl Sonu Gerçekleşme Tahmini
		2022	2023	2022	2023	2022	2023	2022	2023	2022	2023	2022	2023	2022	2023				
626,933,735.90	375,000,000.00	29,377,016.24	61,512,360.82	31,687,494.34	66,011,022.36	42,990,154.08	82,579,777.80	36,805,347.29	89,174,176.56	32,279,621.62	68,548,716.34	37,641,576.29	81,752,429.23	210,781,209.86	449,578,483.11	59.81	33.62	119.89	899,156,966.22
418,616.60	252,200.00	361,475.68	851,320.41	1.92	0.00	10,000.00	0.00	0.00	0.00	47,139.00	68,052.00	0.00	0.00	418,616.60	919,372.41	60.25	100.00	364.54	1,838,744.82
418,616.60	252,200.00	361,475.68	851,320.41	1.92	0.00	10,000.00	0.00	0.00	0.00	47,139.00	68,052.00	0.00	0.00	418,616.60	919,372.41	60.25	100.00	364.54	1,838,744.82
4,020,307.34	901,900.00	245,251.04	43,616.60	26,894.80	88,374.00	89,008.00	345,191.69	48,377.80	73,573.44	57,944.80	119,057.56	26,703.37	262,692.40	494,179.81	932,505.69	22.43	813.53	103.39	1,865,011.38
3,120,272.00	201,000.00	173,015.00	6,527.00	0.00	59,680.00	0.00	315,492.00	20,014.00	44,490.00	30,625.00	1,760.00	0.00	9,196.80	223,654.00	437,145.80	6.44	1,395.13	217.49	874,291.60
0.00	100.00	0.00	0.00	0.00	0.00	0.00	0.00	0.00	0.00	0.00	0.00	0.00	0.00	0.00	0.00	0.00	-	0.00	0.00
0.00	200.00	0.00	0.00	0.00	0.00	0.00	0.00	0.00	0.00	0.00	0.00	0.00	0.00	0.00	0.00	0.00	-	0.00	0.00
0.00	300.00	0.00	0.00	0.00	0.00	0.00	0.00	0.00	0.00	0.00	0.00	0.00	0.00	0.00	0.00	0.00	-	0.00	0.00
485,102.40	700,200.00	70,587.80	37,089.60	26,894.80	28,694.00	26,961.80	29,382.00	28,363.80	23,318.00	27,319.80	28,270.00	26,204.00	32,298.60	206,352.00	179,052.20	144.34	235.08	25.57	358,104.40
414,932.94	100.00	1,648.24	0.00	0.00	0.00	62,026.20	317.69	0.00	5,765.44	0.00	89,027.56	499.37	221,197.00	64,173.81	316,307.69	0.02	646.58	316,307.69	632,615.38
292,705,739.05	2,400.00	5,117,741.64	11,649,018.44	12,256,858.07	32,647,682.56	19,698,987.21	41,411,412.17	9,884,291.65	60,050,511.59	11,286,820.57	34,186,123.37	14,065,494.61	38,675,032.93	72,310,193.75	218,619,781.06	0.00	404.79	9,109,157.54	437,239,562.12
0.00	300.00	0.00	0.00	0.00	0.00	0.00	0.00	0.00	0.00	0.00	0.00	0.00	0.00	0.00	0.00	0.00	-	0.00	0.00
292,705,739.05	700.00	5,117,741.64	11,649,018.44	12,256,858.07	32,647,682.56	19,698,987.21	41,411,412.17	9,884,291.65	60,050,511.59	11,286,820.57	34,186,123.37	14,065,494.61	38,675,032.93	72,310,193.75	218,619,781.06	0.00	404.79	31,231,397.29	437,239,562.12
0.00	300.00	0.00	0.00	0.00	0.00	0.00	0.00	0.00	0.00	0.00	0.00	0.00	0.00	0.00	0.00	0.00	-	0.00	0.00
0.00	1,100.00	0.00	0.00	0.00	0.00	0.00	0.00	0.00	0.00	0.00	0.00	0.00	0.00	0.00	0.00	0.00	-	0.00	0.00
329,789,072.91	373,842,800.00	23,652,547.88	48,968,405.37	19,403,739.55	33,274,965.80	23,192,158.87	40,823,173.94	26,872,677.84	29,050,091.53	20,887,717.25	34,175,483.41	23,549,378.31	42,814,703.90	137,558,219.70	229,106,823.95	113.36	239.75	61.28	458,213,647.90
26,984,175.53	782,100.00	1,671,321.92	3,568,331.52	2,268,642.45	2,462,075.07	2,070,186.74	4,051,886.44	1,149,886.31	2,684,292.72	2,470,806.84	5,122,816.16	2,152,347.94	4,224,764.65	11,783,192.20	22,114,166.56	2.90	229.01	2,827.54	44,228,333.12
302,187,179.50	373,060,100.00	21,582,819.84	45,004,953.09	17,135,097.10	30,812,890.73	21,121,972.13	36,761,520.91	25,722,791.53	26,365,244.11	18,416,610.41	28,954,922.12	21,397,030.37	38,583,747.61	125,376,321.38	206,483,278.57	123.45	241.02	55.35	412,966,557.14
283,583.40	300.00	82,750.58	10,500.00	0.00	0.00	0.00	9,766.59	0.00	554.70	0.00	0.00	0.00	6,191.64	82,750.58	27,012.93	0.11	342.70	9,004.31	54,025.66
334,134.48	300.00	315,655.54	384,620.76	0.00	0.00	0.00	0.00	0.00	0.00	300.00	97,745.13	0.00	0.00	315,955.54	482,365.89	0.09	105.75	160,788.63	964,731.78
0.00	600.00	0.00	0.00	0.00	0.00	0.00	0.00	0.00	0.00	0.00	0.00	0.00	0.00	0.00	0.00	0.00	-	0.00	0.00
0.00	300.00	0.00	0.00	0.00	0.00	0.00	0.00	0.00	0.00	0.00	0.00	0.00	0.00	0.00	0.00	0.00	-	0.00	0.00
0.00	300.00	0.00	0.00	0.00	0.00	0.00	0.00	0.00	0.00	0.00	0.00	0.00	0.00	0.00	0.00	0.00	-	0.00	0.00
0.00	100.00	0.00	0.00	0.00	0.00	0.00	0.00	0.00	0.00	0.00	0.00	0.00	0.00	0.00	0.00	0.00	-	0.00	0.00
0.00	100.00	0.00	0.00	0.00	0.00	0.00	0.00	0.00	0.00	0.00	0.00	0.00	0.00	0.00	0.00	0.00	-	0.00	0.00

